

用户注册及认证

用户类别

今塑网用户分为两类，即企业会员和个人会员。

企业会员：即以公司为单位注册的集体用户。

个人会员：即以个人名义注册的用户。

用户注册

1、企业会员：填入账户信息、联系方式以及公司信息注册账号。（* 为必填项）

帐户信息

会员类型 * 企业会员 个人会员

会员名 * ✓

登录密码 * ✓

重复输入 * ✓

联系方式

真实姓名 * 先生 女士 ✓

所在地区 * 华东 ▼ ▼

电子邮箱 * ✓

手机号码

QQ号码

公司信息

公司名称 * ✓

公司类型 * 生产商 ▼

公司电话 * ✓

验证码 * X8EK| X8EK ✓

我已阅读并同意服务条款

2、个人会员：填入账户信息和联系方式。（* 为必填项）

帐户信息

会员类型 * 企业会员 个人会员

会员名 * ✓

登录密码 * ✓

重复输入 * ✓

联系方式

真实姓名 * 先生 女士 ✓

所在地区 * 华东 ▼ ▼

电子邮箱 * ✓

手机号码

QQ号码

验证码 * X8EK X8EK ✓

我已阅读并同意服务条款

[立即注册](#)

注册成功的用户将拥有他自己的商务中心，这也是实现今塑网站内信息发布、交易进行的操作中心。用户可从今塑网首页上分导航栏点击登录商务中心。



用户登录

主要有三种登录方式：

- 1、打开登录页面，填入会员账号和密码登录。

- 2、点击微博图标，输入微博账号和密码登录。
- 3、点击微信图标，扫码登录。



用户认证

完成认证可以增加交易对象对您的信任度，也是今塑网在线交易的基础工作。

第一步

完成邮箱认证

登录“商务中心”，点击“信息管理”，再点击“供应管理”，认证邮箱。



第二步

完成手机认证

登录“商务中心”，点击“信息管理”，再点击“供应管理”，认证手机。

1、发送短信	2、短信验证	3、通过认证
* 您的手机号码	<input type="text"/>	
* 验证码	<input type="button" value="点击显示"/>	
提示信息	提交后，系统将发送一条验证短信至您的手机号码，请接收短信完成认证	
	<input type="button" value="下一步"/>	<input type="button" value="返回"/>

第三步

完成实名认证

登录“商务中心”，点击“信息管理”，再点击“供应管理”，进行实名认证。

1、提交证件	2、审核证件	3、通过认证
* 真实姓名	<input type="text"/>	
* 证件图片	<input type="text"/>	<input type="button" value="[上传]"/> <input type="button" value="[预览]"/> <input type="button" value="[删除]"/>
证件图片	<input type="text"/>	<input type="button" value="[上传]"/> <input type="button" value="[预览]"/> <input type="button" value="[删除]"/>
证件图片	<input type="text"/>	<input type="button" value="[上传]"/> <input type="button" value="[预览]"/> <input type="button" value="[删除]"/>
* 验证码	<input type="button" value="点击显示"/>	
认证说明	请上传个人有效证件（身份证或护照等）电子版本，以便网站核实认证 证件上的姓名必须与填写的真实姓名一致，并且图片需要清晰可辨 最少需要上传1张，最多可上传3张	
	<input type="button" value="确定"/>	<input type="button" value="返回"/>

第四步

完成企业认证

登录“商务中心”，点击“信息管理”，再点击“供应管理”，进行企业认证。（**个人会员**无需进行企业认证）

1、提交证件	2、审核证件	3、通过认证
* 公司名	<input type="text" value="北京中一信义资产评估有限公司"/>	
* 证件图片	<input type="text"/>	[上传] [预览] [删除]
证件图片	<input type="text"/>	[上传] [预览] [删除]
证件图片	<input type="text"/>	[上传] [预览] [删除]
* 验证码	<input type="text" value="点击显示"/>	
认证说明	请上传公司有效证件（组织机构代码证、营业执照、税务登记证等）电子版，以便网站核实认证 证件上的公司名称必须与填写的公司名称一致，并且图片需要清晰可辨 最少需要上传1张，最多可上传3张	
	<input type="button" value="确定"/>	<input type="button" value="返回"/>

信息发布

供应信息

在这里你可以尽情的发布商品信息，寻求买家。

登录“商务中心”，点击“信息管理”，再点击“供应管理”，点击“添加商品”，按提示发布供应信息。（* 为必填项）

商务中心 Member Center

会员服务 | 信息管理 | 交易管理 | 商铺管理 | 网站首页

信息管理

添加商品 | 已上架(0) | 审核中(0) | 未通过(0) | 已下架(0) | 订单管理(0) | 商品

供应管理 发布

求购管理 发布

展会管理 发布

行情管理 发布

资讯管理 发布

品牌管理 发布

知道管理 发布

视频管理 发布

文库管理 发布

商圈管理 创建

测量管理 发布

认证管理 发布

软件管理 发布

招标管理 发布

* 商品分类

选择分类
原料
改性料
再生料
塑料制品
塑料机械
塑料模具

搜索分类

* 商品名称

(2-30个字)

标题颜色

设置信息标题颜色需消费 100 信用分

数量	价格	数量
1		

填写示例：阶梯价格 / 非阶梯价格

* 商品价格

点击预览

* 商品库存

吨

商品品牌

缩略图3 [上传] [预览]

缩略图4 [上传] [预览]

已发布的供应信息将展示在对应分站的供应列表中。



求购信息

在这里您可以发布自己的需求信息。

登录“商务中心”，点击“信息管理”，再点击“求购管理”，点击“添加求购”，按提示发布求购信息。（* 为必填项）





添加求购	已发布(0)	审核中(0)	未通过(0)	已过期(0)
* 信息类型	<input checked="" type="radio"/> 最新求购 <input type="radio"/> 紧急求购			
* 信息标题	<input type="text"/> (2-30个字)			
标题颜色	<input type="checkbox"/> 设置信息标题颜色需消费 100 信用分			
* 行业分类	<div style="border: 1px solid black; padding: 5px;"> 选择分类 原料 改性料 再生料 塑料制品 塑料机械 塑料模具 </div> <input type="button" value="搜索分类"/>			
* 所在地区	<input type="text" value="请选择"/>			
形态	<input type="text" value="请选择"/>			
求购地点	<input type="text"/>			
样品要求	<input type="text" value="请选择"/>			
发票要求	<input type="text" value="请选择"/>			
物流承担方	<input type="text" value="请选择"/>			
* 求购数量	<input type="text"/>			
<div style="border: 1px solid gray; padding: 2px;"> </div>				

已发布的供应信息将展示在对应分站的供应列表中。

资讯文章

在这里您可以发布近期新闻热点和资讯文章。








登录“商务中心”，点击“信息管理”，再点击“资讯管理”，点击“添加求购”，按提示发布求购信息。（* 为必填项）

添加资讯		已发布(1368)	审核中(0)	未通过(0)
* 所属分类	选择分类			▼
* 资讯标题	<input type="text"/>			
标题颜色	<input type="checkbox"/>	设置信息标题颜色需消费 100 信用分		
* 详细内容	<p>B A rT      </p> <input type="text"/>			

展会峰会

在这里您可以发布近期塑料展会峰会资讯。







登录“商务中心”，点击“信息管理”，再点击“展会管理”，点击“添加展会”，按提示发布展会信息。（* 为必填项）

添加展会		已发布(79)	审核中(0)	未通过(0)	已过期(0)	报名管理(0)
* 所属分类	选择分类 ▼					
* 展会标题	<input type="text"/>					
标题颜色	<input type="checkbox"/> 设置信息标题颜色需消费 100 信用分					
* 展会日期	<input type="text"/> 至 <input type="text"/>					
所在地区	华东 ▼ 上海 ▼					
展出城市	<input type="text"/>					
* 展出地址	<input type="text"/>					
* 展馆名称	<input type="text"/>					
展会类型	请选择 ▼					
展会规模	<div style="border: 1px solid #ccc; padding: 5px;"> <p>B A- rT-       </p> </div>					

技术视频

在这里您可以发布塑料技术视频。

登录“商务中心”，点击“信息管理”，再点击“视频管理”，点击“添加视频”，按提示发布视频。（* 为必填项）

添加视频	已发布(0)	审核中(0)	未通过(0)
* 所属分类	选择分类 ▼		
* 视频标题	<input type="text"/>		
标题颜色	<input type="checkbox"/> 设置信息标题颜色需消费 100 信用分		
* 标题图片	<input type="text"/>		
* 视频地址	<input type="text"/>		
* 视频宽度	<input type="text" value="480"/> px	高度	<input type="text" value="400"/> px
* 播放器	<input checked="" type="radio"/> FlashPlayer <input type="radio"/> MediaPlayer <input type="radio"/> RealPlayer		
视频说明	<div style="border: 1px solid #ccc; padding: 5px;"><p>B A T      </p></div>		
<input type="button" value="提交"/> <input type="button" value="返回"/>			

技术文库

在这里您可以发布塑料技术在线文档。







登录“商务中心”，点击“信息管理”，再点击“文库管理”，点击“添加文库”，按提示发布在线文档。（* 为必填项）

添加文库	已发布(27)	审核中(0)	未通过(0)
* 所属分类	选择分类 ▼		
* 文库标题	<input type="text"/>		
标题颜色	<input type="checkbox"/> 设置信息标题颜色需消费 100 信用分		
标题图片	<input type="text"/>		
* 文件地址	<input type="text"/>		
* 文件类型	其他文件类型 ▼		
* 文件大小	<input type="text"/>	M ▼	
B A- rT-      			

知道问答

在这里您可以发布塑料技术在线文档。

登录“商务中心”，点击“信息管理”，再点击“知道管理”，点击“我要提问”，按提示发布问题（* 为必填项）

我要提问	已发布(0)	审核中(0)	未通过(0)
* 您的提问	<input type="text"/>		
标题颜色	<input type="checkbox"/> 设置信息标题颜色需消费 100 信用分		
* 问题分类	选择分类 塑料原料 塑料机械 塑料模具 塑料助剂 塑料制品 生产工艺 <input type="button" value="搜索分类"/>		
B A- rT-      			

交易板块

买家帮助

从用户的需求出发，帮您精准定位到商品。

第一步

寻找满足需求的商品。

登录今塑网，打开对应分站的供应列表搜索你需要的商品。

原料专场服务	塑料原料供应	塑料原料求购	塑料原料供应商							
当前位置：塑料原料首页>塑料原料供应										
品牌：	埃克森美孚	阿美亚洲	澳大利亚Oe	阿托菲纳	阿曼石化	安徽华塑	爱彼思			
	巴陵化纤	巴陵石化	北化院	白俄罗斯	北京瀚仑	北京首塑	北京有机			
类别：	全部	ABS	AS	BOPP	CA	EAA	GPPS	HDPE	HIPS	LDPE
交货地：	全部	上海	北京	天津	静海县	宁波	余姚	慈溪	温州	乐清
高级选项：	加工级别 ▾	颜色 ▾								
综合排序	价格	供货量	¥最低价	—	¥最高价	点击搜索	我也要发布供求信息			

第二步

设置收货地址并提交订单

登录“商务中心”，点击“交易管理”，再点击“收货地址”，设置您的收货地址。

添加地址	收货地址
* 详细地址	请选择 ▾ <input type="text"/>
* 邮政编码	<input type="text"/>
* 真实姓名	<input type="text"/>
* 手机号码	<input type="text"/>
电话号码	<input type="text"/>
显示顺序	<input type="text"/> 数字越小越靠前
备注信息	<input type="text"/>
<input type="button" value="提交"/>	

对于需要购买的商品，打开商品详情页，点击“立即订购”。

1 确认订单信息

图片	商品
	厦门 [模糊商品名] 备注： <input type="text"/>  品牌:未填写

提示：实际的运费可能因为收货地址的不同而有差异，具体以提交之后系统计算或转

2 确认收货地址

常用地址： 暂无常用收货地址 [新增地址] [管理地址]

* 收货地址： 华东 ▼  ▼

* 邮政编码：

* 真实姓名：

* 手机号码：

电话号码： 电话：86-21-5433 8308

提交订单

第三步

等待卖家确认订单后，买家可通过输入支付密码使用账户余额付款。



第四步

等待收货, 期间可以发送提醒发货或申请退款。



用户可通过“待发货”状态栏上方的“订单详情”查看本订单, 期间可进行“提醒发货”、“申请退款”等操作。下图为提醒卖家发货。



如遇交易出现问题, 若买家已确认收货, 则发起售后申请; 若买家还未收货, 则发起退款申请。若双方无法达成一致, 则申请网站客服介入, 双方提交凭证, 阿里巴巴将在 7 个工作日内给出处理意见。



第五步

收到货物后, 用户在订单详情栏点击“确认收货”并给出评价。



卖家帮助

加入今塑网团队，我们为您的交易保驾护航。

第一步

设置您的商铺。

登录“商务中心”，点击“商铺管理”，按照提示设置商铺模板、导航栏以及公司新闻等板块。

商务中心 Member Center		会员服务	信息管理	交易管理	商铺管理	网站首页
商铺管理		常用设置 导航菜单 侧边栏 首页设置 其他设置				
商铺设置	预览	自定义背景色 <input type="text"/> 例如红色为 red 或者 #FF0000				
模板设置	查看	自定义背景图 <input type="text"/> [上传] [预览] [删除]				
公司新闻	发布	自定义LOGO <input type="text"/> [上传] [预览] [删除]				
公司单页	添加	自定义CSS <input type="text"/>				
友情链接	添加	横幅宽度 <input type="text"/> 960 px 高度 <input type="text"/> 200 px				
		横幅显示方式 <input checked="" type="radio"/> 图片 <input type="radio"/> Flash <input type="radio"/> 幻灯片				
		横幅图片地址 <input type="text"/> [上传] [预览] [删除]				
		形象视频地址 <input type="text"/> [上传] [预览] [删除]				
		网站公告 <input type="text"/> 支持HTML语法				
		访问次数 <input checked="" type="radio"/> 显示 <input type="radio"/> 不显示				
		<input type="button" value="保存设置"/> <input type="button" value="清空设置"/>				

第二步

用户可登录“商务中心”，点击“交易管理”，再点击“我的订单”，随时关注交易近况。若收到求购订单，点击先确认订单。

收到的订单(我是卖家)		买到的商品(我是买家)	我的快递
当前操作	修改订单		
订单单号	32		
商品名称	供应聚脂丙,聚脂高压,杂色丙(图)再生料		
商品图片			
买家			
买家留言			
下单时间	[blurred] 09:24		
商品单价	[blurred]		
购买数量	1		
订单金额	[blurred]		
附加名称	<input type="text" value="优惠"/> 例如运费、退款、优惠等		
附加金额	<input type="text" value="0.00"/> 元 可以为负值		
一级分成人	<input type="text" value="21.37"/>	选择获得分成的商友, 他将获得利润中的 ¥21.37元 (可选)。	
二级分成人	<input type="text" value="10.69"/>	选择获得分成的商友, 他将获得利润中的 ¥10.69元 (可选)。	
三级分成人	<input type="text" value="10.69"/>	选择获得分成的商友, 他将获得利润中的 ¥10.69元 (可选)。	
	<input checked="" type="checkbox"/> 同时确认订单		
	<input type="checkbox"/> 改为货到付款		
	<input type="checkbox"/> 短信通知买家 (我的可用短信 0 条)		
	<input type="button" value="确定"/> <input type="button" value="返回"/>		

第三步

等待买家付款后, 用户可发货, 并在订单中填入快递类型和单号, 以便买家随时查看物流情况。

收到的订单(我是卖家)		买到的商品(我是买家)	我的快递
当前操作	确认发货		
快递类型	[下拉菜单]		
快递单号	[输入框]		
发货时间	2017-[日期选择器]		
	<input type="checkbox"/> 短信通知买家已发货 (我的可用短信 0 条)		
	<input type="button" value="确定"/> <input type="button" value="返回"/>		

如遇交易出现问题，若买家已确认收货，则发起售后申请；若买家还未收货，则发起退款申请。若双方无法达成一致，则申请网站客服介入，双方提交凭证，阿里巴巴将在 7 个工作日内给出处理意见。



第四步

等待买家确认收货后，用户可发表评价。

信用体系

会员层级

个人会员分为：普通会员、VIP 会员、VIP 专家会员。

公司会员分为：普通会员、VIP 会员

普通会员升级为VIP可登陆“商务中心”，点击“会员服务”，再点击“会员升级”，进入会员升级页面。

服务范围/会员组	企业VIP	包年 5000元/年 现在升级
收费模式		
年费		
允许发布信息		供应 求购 展会 行情 资讯 品牌 知道 视频 文库 商画 测量 认证 软件
拥有VIP标识		✓
信息优先排序		✓
产品首页推荐		✓
产品在线销售		✓
信息关键字排名		✓
拥有公司主页		✓
自定义公司主页		✓
自定义公司模板		✓
客户服务		✓
商机订阅		✓
邮件发送		✓
收件箱容量		500
每日可发站内信		50
每日询盘次数		50
每日报价次数		50
商友数量数量		500
贸易提醒数量		500
商机收藏数量		500
发布商品数量		1000

信用分管理

信用分是本站实现积分操作的计量基础，可用于下载文章、赏金提问等积分操作中，也可在积分商城兑换礼品。

以下操作可获得信用分：

注册奖励：20分

发布供应：2分

登录奖励：1分，一天仅限一次登录

发布资讯：2分

发布评论：2分

发布展会：2分

发布行情：2分

发布品牌信息：2分

发布视频：2分

发布文库：2分

发布测量：2分

发布认证：2分

发布软件：2分

以下操作会消耗信用分：

删除评论：-5 分

对知道问题设置匿名：-10 分

删除知道提问：-20 分

资金流水

在这里我们可以看到账户金额的变动。

登陆“商务中心”，点击“交易管理”，再点击“资金流水”，即可查询。

资金流水		信息付费
按条件 ▾	<input type="text"/>	类型 ▾ <input type="text"/>
		至 <input type="text"/>
流水号	收入	
小计	0	

充值与提现

在这里我们可以实现对账户金额的充值与提现。

账户充值

登陆“商务中心”，点击“交易管理”，再点击“充值记录”。

“在线充值”可实现对账户金额充值，支持支付宝和网银两种方式。

在线充值	充值卡充值	充值记录
* 充值金额	<input type="text"/>	元
* 支付平台	<input checked="" type="radio"/>  支付宝 ALIPAY	手续费 0%
	<input type="radio"/>  网银在线 CHINABANK PAYMENT	手续费 0%
	<input type="button" value="下一步"/>	

充值卡充值指输入今塑网充值卡序列号和密码，将卡内金额充值到账户金额中。

在线充值	充值卡充值	充值记录
卡号：	<input type="text"/>	
密码：	<input type="text"/>	
		<input type="button" value="充值"/>

点击“充值记录”，即可查询账户金额充值记录。

资金提现

首先认证账户。

登录“商务中心”，点击“交易管理”，再点击“资金提现”，设置收款账号并提现。

申请提现	提现记录	帐号设置
* 开户银行	请选择 ▼	
* 帐号类型	<input checked="" type="radio"/> 对私 <input type="radio"/> 对公	
* 开户网点	<input type="text"/>	例：陕西省西安市■■■■支行
* 收款户名	<input type="text"/>	
* 收款帐号	<input type="text"/>	
* 支付密码	<input type="text"/>	
		<input type="button" value="确定"/>